



Fundo Municipal

de Saúde



Prefeitura de

GRAVATÁ

Agora é Crescimento



PRESTAÇÃO DE CONTAS DOS RECURSOS APLICADOS EM SAÚDE

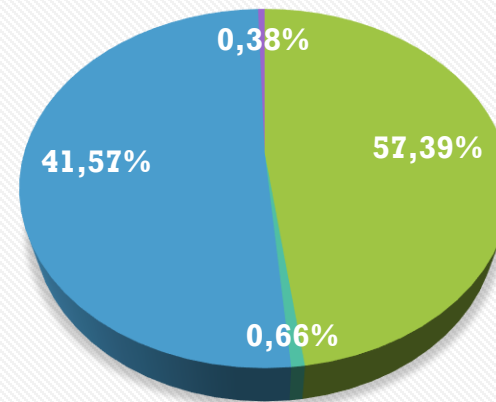
**BASE LEGAL: LEI COMPLEMENTAR Nº 141, DE 13 DE
JANEIRO DE 2012 (ARTS. 34, 35, 36)**

**PERÍODO: 2º E 3º QUADRIMESTRES DE
2018**

RECEITAS POR FONTE

	2º QUADRIMESTRE	3º QUADRIMESTRE
União	5.270.491,91	7.043.267,89
Estado	81.401,95	81.401,95
Município	5.605.031,73	5.101.146,82
Outras Receitas	57.715,24	46.603,11
Total	11.014.640,83	12.272.419,77

3º Quadrimestre

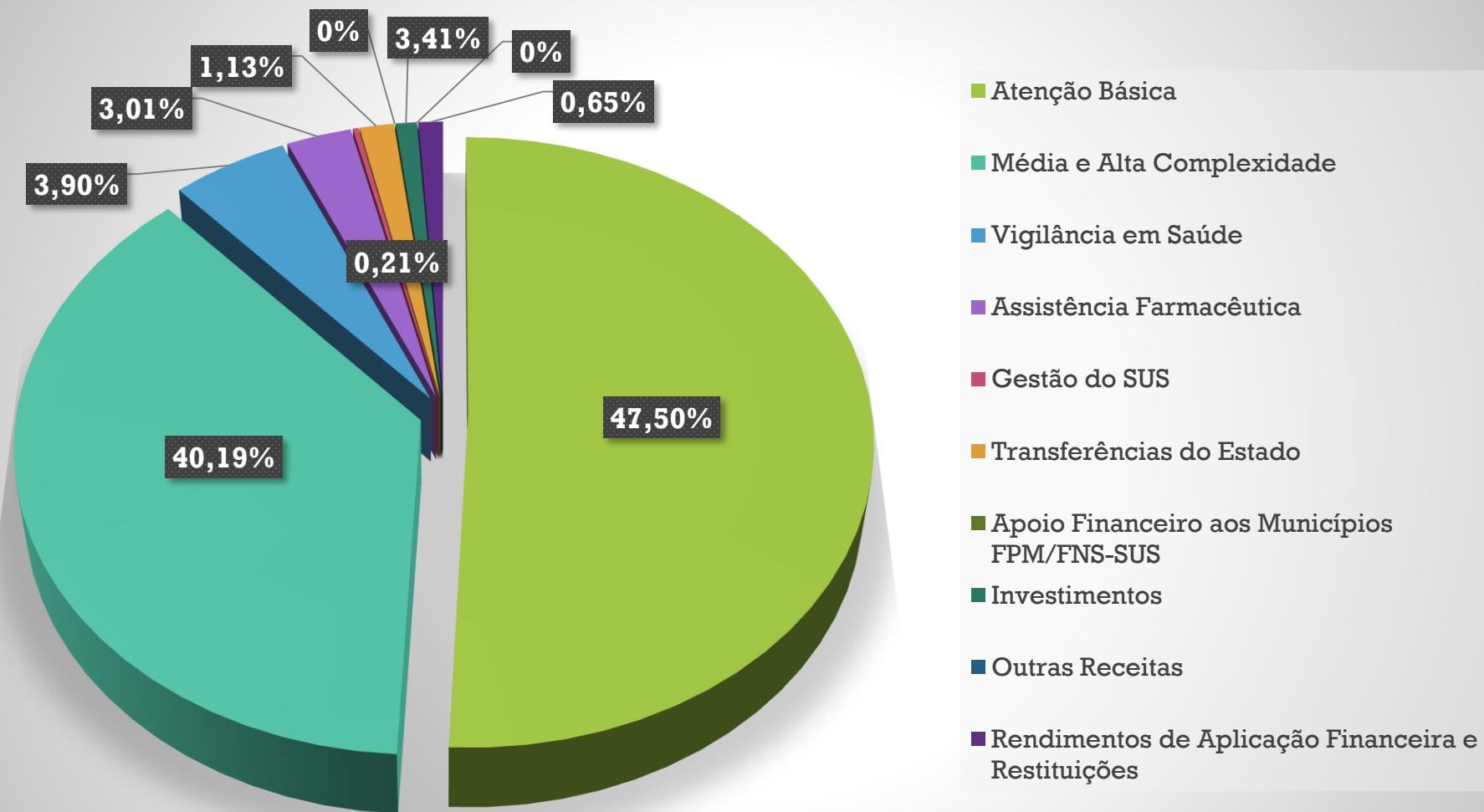


■ União ■ Estados ■ Municípios ■ Outras Receitas

COMPOSIÇÃO DAS RECEITAS POR BLOCO

RECEITA	2º QUADRIMESTRE	3º QUADRIMESTRE
Atenção Básica	2.746.874,68	3.406.202,86
Média e Alta Complexidade	2.031.472,20	2.881.902,28
Vigilância em Saúde	275.548,11	279.366,60
Assistência Farmacêutica	153.596,92	215.996,15
Transferência do Estado	81.401,95	81.401,95
Gestão do SUS	13.000,00	15.000,00
Apoio Financeiro aos Municípios FPM/FNS-SUS	-	-
Investimentos	50.000,00	244.800,00
Outras Receitas	-	-
Rendimentos de Aplicação Financeira e Restituições	57.715,24	46.603,11
SUBTOTAL	5.409.609,10	7.171.272,95
Repasse do Tesouro Municipal	5.605.031,73	5.101.146,82
TOTAL	11.014.640,83	12.272.419,77

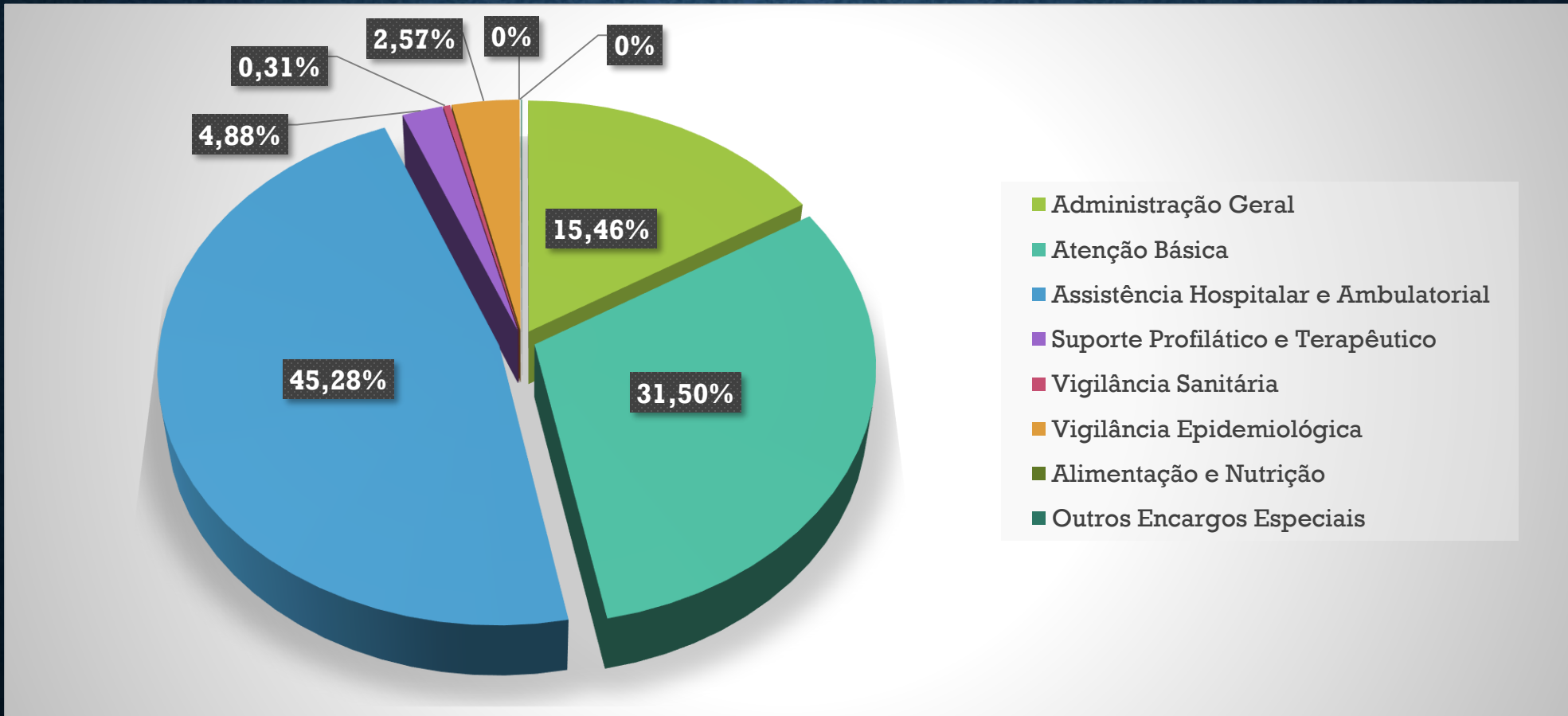
COMPOSIÇÃO DAS RECEITAS POR BLOCO



COMPOSIÇÃO DAS DESPESAS POR BLOCO

	2º QUADRIMESTRE	3º QUADRIMESTRE
Administração Geral	1.786.744,16	1.806.050,11
Atenção Básica	3.411.131,14	3.680.336,71
Assistência Hospitalar e Ambulatorial	5.207.983,87	5.290.269,06
Suporte Profilático e Terapêutico	234.232,78	570.279,16
Vigilância Sanitária	40.472,23	35.948,07
Vigilância Epidemiológica	388.877,42	300.614,87
Alimentação e Nutrição	0,00	0,00
Outros Encargos Especiais	5.893,56	0,00
Total	11.075.335,16	11.683.497,98

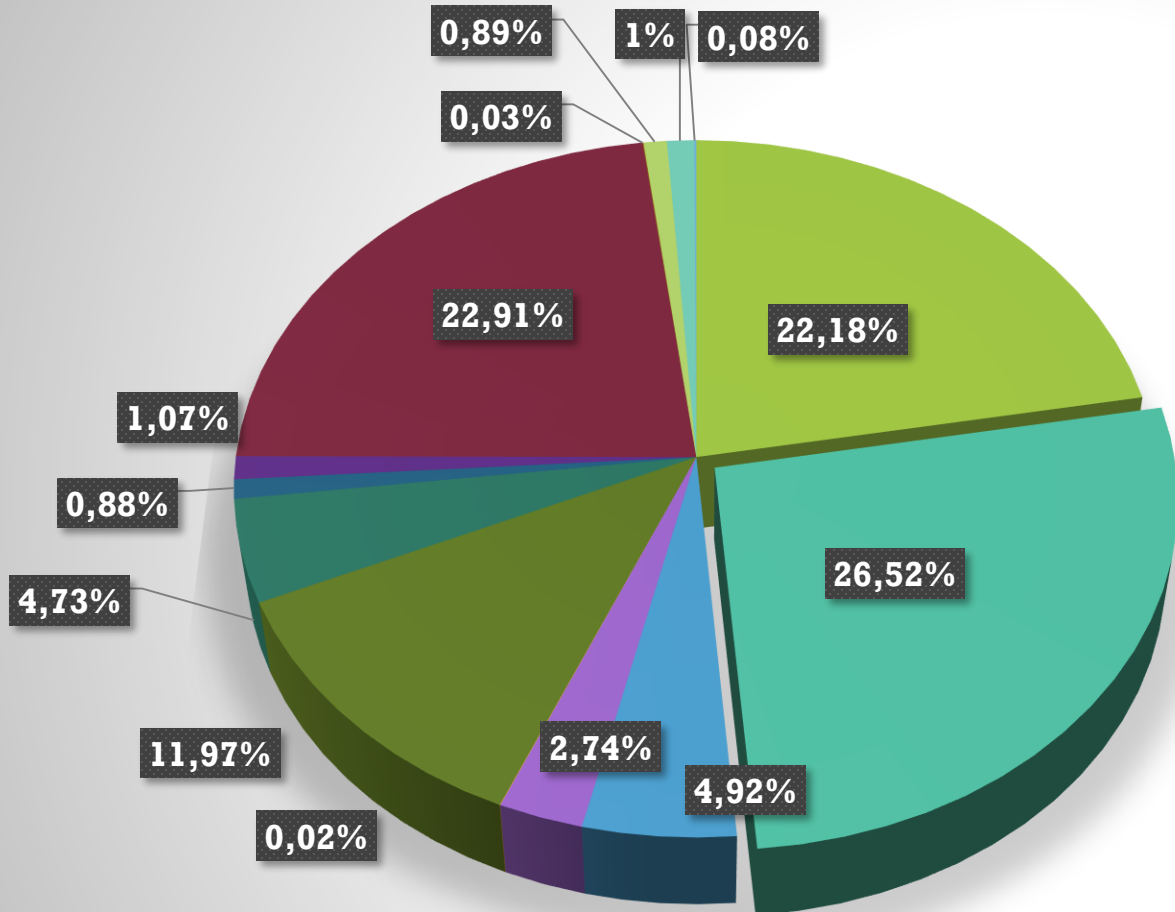
COMPOSIÇÃO DAS DESPESAS POR BLOCO



DETALHAMENTO DA DESPESA

	2º QUADRIMESTRE	3º QUADRIMESTRE
Contratação por tempo determinado	2.968.405,39	2.591.965,77
Vencimentos e Vantagens Fixas	2.885.619,10	3.099.006,22
Obrigações patronais (INSS)	640.106,23	574.340,65
Obrigações patronais (RPPS)	242.429,91	319.552,88
Juros sobre a dívida por contrato	297,66	0,00
Incentivo PQAVS	0,00	2.289,12
Diárias	1.280,00	2.200,00
Material de Consumo	1.188.556,66	1.398.212,10
Material de Distribuição Gratuita	283.456,99	552.623,34
Serviços de Consultoria	91.800,00	103.750,00
Outros Serviços de Terceiros Pessoa Física	82.115,02	124.464,66
Outros Serviços de Terceiros Pessoa Jurídica	1.394.793,13	2.677.193,74
Obrigações Tributárias e Contributivas	31.186,74	3.998,84
Outros Auxílios Financeiros a Pessoa Física	134.376,10	103.780,60
Despesas de Exercícios Anteriores	297,63	0,00
Obras e Instalações	0,00	121.220,56
Equipamento e Material Permanente	1.125.018,60	8.899,50
Principal da Dívida Contratual Resgatada	5.595,90	0,00
Total	11.075.335,16	11.683.497,98

DETALHAMENTO DA DESPESA



- Contratação por tempo determinado
- Vencimentos e Vantagens Fixas
- Obrigações patronais (INSS)
- Obrigações patronais (RPPS)
- Juros sobre a dívida por contrato
- Diárias
- Material de Consumo
- Material de Distribuição Gratuita
- Serviços de Consultoria
- Outros Serviços de Terceiros Pessoa Física
- Outros Serviços de Terceiros Pessoa Jurídica
- Obrigações Tributárias e Contributivas
- Outros Auxílios Financeiros a Pessoa Física
- Obras e Instalações
- Equipamento e Material Permanente
- Principal da Dívida Contratual Resgatada

APLICAÇÃO EM SAÚDE – EC/29

3º QUADRIMESTRE

Receitas Líquidas de Impostos e Transferências Constitucionais e Legais	89.070.930,35
Total das Despesas com Recursos Próprios com Saúde	13.766.693,67
Participação das despesas próprias com saúde na receita de impostos e transferências constitucionais legais – Limite Constitucional 15%	15,46